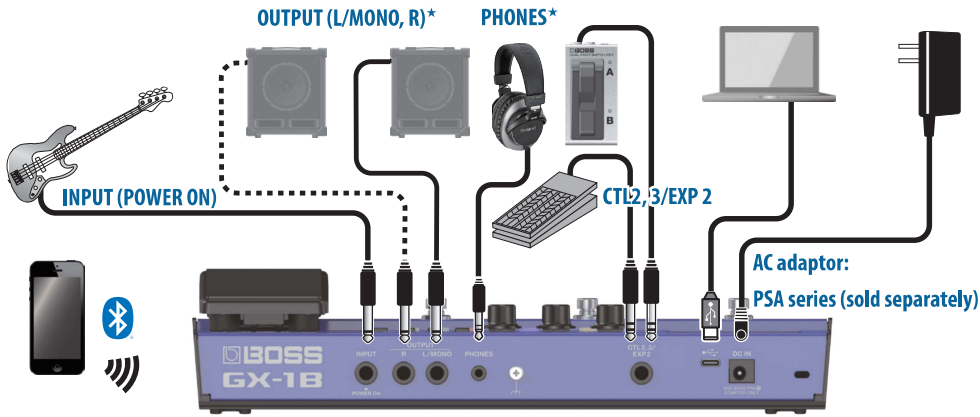


Setting up your devices



English ★: Set OUTPUT SELECT according to the devices that are connected.
[MENU] button → "OUTPUT SELECT"

日本語 ★: 接続機器に合わせて、OUTPUT SELECT を設定してください。
[MENU] ボタン → 「OUTPUT SELECT」

Deutsch ★: Stellen Sie den Parameter OUTPUT SELECT passend zu den angeschlossenen Geräten ein.
[MENU]-Taster → „OUTPUT SELECT“

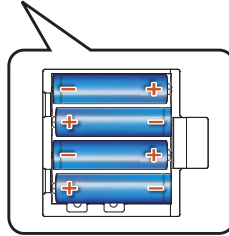
Français ★: Paramétrez OUTPUT SELECT en fonction des appareils connectés.
Bouton [MENU] → « OUTPUT SELECT »

Italiano ★: Impostate OUTPUT SELECT a seconda dei dispositivi collegati.
Tasto [MENU] → "OUTPUT SELECT"

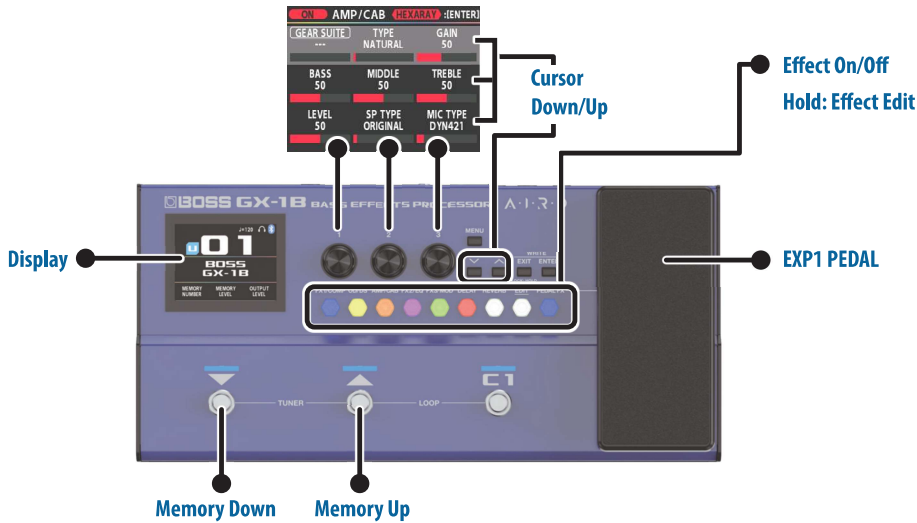
Español ★: Ajuste OUTPUT SELECT de acuerdo con los dispositivos conectados.
[MENU] Botón → "OUTPUT SELECT"

Português ★: Ajuste OUTPUT SELECT de acordo com os dispositivos conectados.
Botão [MENU] → "OUTPUT SELECT"

Nederlands ★: Stel OUTPUT SELECT in op basis van de aangesloten apparaten.
[MENU]-knop → "OUTPUT SELECT"



Playing



REFERENCE MANUAL

https://roland.cm/gx-1b_om



BOSS TONE EXCHANGE

<https://bosstoneexchange.com/>



English Refer to the "Reference Manual" (available on the Web) for details on how to use this product. Use this link to access the website.

日本語 製品の使いかたは、「リファレンス・マニュアル」(Web)で説明しています。URL から Web サイトにアクセスしてご覧ください。

Deutsch Informationen zur Bedienung dieses Produkts finden Sie im Dokument „Referenzanleitung“. Dieses erreichen Sie über den hier angegebenen link.

Français Reportez-vous au « Manuel de référence » (disponible sur le Web) pour plus de détails sur l'utilisation de ce produit. Utilisez ce lien pour accéder au site Web.

Italiano Fate riferimento al "Manuale di Riferimento" (disponibile sul Web) per i dettagli su come utilizzare questo prodotto. Usate questo link per accedere al sito Web.

Español Consulta el "Manual de referencia" (disponible en internet) para obtener los detalles sobre cómo utilizar este producto. Utiliza este enlace para acceder al sitio web.

Português Consulte o "Manual de referência" (disponível na internet) para obter detalhes sobre como usar este produto. Use este link para acessar o site.

Nederlands Raadpleeg de "Referentiehandleiding" (beschikbaar op het internet) voor meer informatie over het gebruik van dit product. Gebruik deze snelkoppeling om naar de website te gaan.

English You can download memories for this unit from our dedicated BOSS TONE EXCHANGE website.

日本語 専用 Web サイト BOSS TONE EXCHANGE から、メモリーをダウンロードすることができます。

Deutsch Sie können Speicherinhalte für dieses Gerät von der BOSS TONE EXCHANGE-Internetseite herunterladen.

Français Vous pouvez télécharger des mémoires pour cet appareil à partir de notre site web BOSS TONE EXCHANGE dédié.

Italiano Potete scaricare memorie per questa unità dal nostro sito web dedicato BOSS TONE EXCHANGE.

Español Puede descargar memorias para esta unidad desde nuestro sitio web dedicado, BOSS TONE EXCHANGE.

Português Você pode baixar memórias para esta unidade de nosso site dedicado ao BOSS TONE EXCHANGE.

Nederlands U kunt geheugens voor dit apparaat downloaden van onze speciale BOSS TONE EXCHANGE-website.

USER REGISTRATION

<https://www.boss.info/start>

Scan here



FREE SUPPORT

無料サポート
Assistance Gratuite
Kostenlose Hilfe
Supporto Gratuito
Soporte Gratuito
Apoio Gratuito



UPDATES

更新
Mises à Jour
Aktualisierungen
Aggiornamenti
Actualizaciones
Atualizações



TUTORIAL VIDEOS

チュートリアルビデオ
Vidéos Tutos
Tutorial Videos
Video Tutorial
Video Tutoriales
Videos Tutoriais



APPS

アプリ
Applis
Apps
App
Aplicaciones
Aplicações



OWNER'S MANUALS

取扱説明書
Guide du Propriétaire
Bedienungsanleitungen
Manuali
Manual de Usuario
Manuais de Instruções



Warranty / 保証 / Garantie / Garantie
Garanzia / Garantía / Garantia

www.boss.info/warranty

English User registration: Access the 2D code (website) shown above.

日本語 ユーザー登録: 上記の 2 次元コード / URL からアクセスしてください。

Deutsch Anwender-Registrierung: Verwenden Sie den oben angezeigten 2D Code (Internet-Seite).

Français Enregistrement de l'utilisateur : accédez au code 2D (site Web) affiché ci-dessus.

Italiano Registrazione dell'utente: accedete al codice 2D (sito web) indicato sopra.

Español Registro de usuario: Acceda al código 2D (sitio web) que se muestra arriba.

Português Registo do usuário: acesse o código 2D (site) mostrado acima.

Nederlands Gebruikersregistratie: Ga naar de hierboven weergegeven 2D-code (website).

